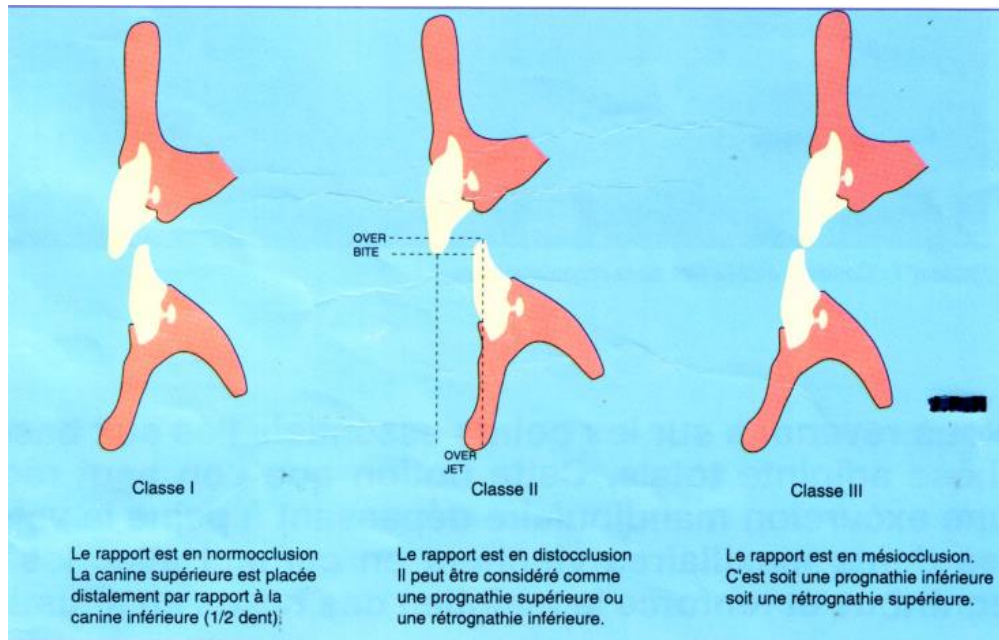


# LES CLASSES D'ANGLE



**OVER BITE** : nom anglais (over = au-delà to bite = mordre)

**Sur occlusion** : Importance du recouvrement des dents mandibulaires par les dents maxillaires (en général au niveau incisif) quand les arcades sont en occlusion habituelle.

**OVER JET** : to jet = se projeter

**Surplomb** : Distance horizontale séparant les bords des incisives centrales maxillaires des faces vestibulaires des incisives mandibulaires quand les arcades sont en occlusion habituelle.

**L'over jet en P.A.C favorise**

L'over jet sert en P.A.C lors d'un mouvement de propulsion de la mandibule à obtenir un contact simultanément sur les dents 6 ou 7 et au moins un contact sur les antérieures.

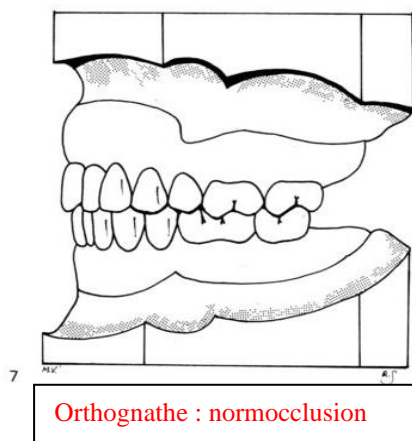
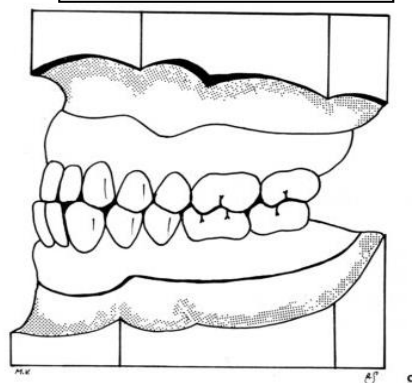
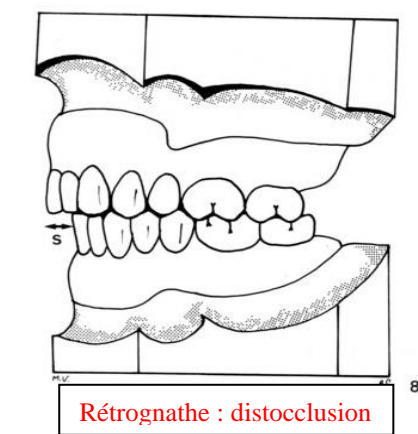


FIGURE 7.  
Classe I d'Ackermann.

FIGURE 8.  
Classe II d'Ackermann.

FIGURE 9.  
Classe III d'Ackermann.



Prognathe : mésioclusion

## Montage des dents antérieures

Le montage des dents antérieures doit être précédé par un diagnostic portant sur le rapport Inter crêtes ; à partir de ce diagnostic, trois classes ont été dégagées par F. Ackermann

- **La classe 1** : se caractérisant par une projection perpendiculaire de la crête Antéropostérieur sur la crête antéro-inférieure ;  
Le montage des dents antérieures supérieure et inférieure doit être fait de telle sorte que **l'overbite** et **l'overjet** soient égaux entre eux et ne dépassent pas 1mm  
Pour avoir une occlusion équilibrée en propulsion et sauvegarder la crête supérieure antérieure lors de la résorption osseuse au niveau postérieure.
- **La classe 2** : se caractérisant par une prognathe supérieure ;  
Le montage du bloc antérieur supérieur doit respecter les impératifs esthétiques, physiologiques et phonétiques.  
Le montage des dents antérieures inférieures se fera dans l'aire de sustentation.  
On sera obligé de laisser un over-jet augmenter car la position des rétrognathes est caractérisée par un glissement important de la mandibule.
- **La classe 3** : se caractérisant par une prognathe inférieure.  
On fera un montage en bout à bout incisive en lingualant les dents inférieures et en vestibulant les dents supérieures mais sans sortir des normes

FORMATEUR : ATCHAPA.G